













## LEGENDA:

	AREA DI INTERVENTO PER OPERE FUNZIONALI ALL'AREA IN RISTRUTTURAZIONE
	AREA DI RISTRUTTURAZIONE
	DEMOLIZIONE PAVIMENTAZIONE FINO AL VIVO DEL SOLAIO C/O. 1.B.1.21.3.A NUOVO MASSETTO A SCALINAMENTO RAPIDO ADATTO A RICEVERE PAVIMENTI CERAMICI E RESILIENTI, POSATI A COLLA C/O. 1.B.1.21.3.B
	DEMOLIZIONE PAVIMENTAZIONE FINO AL VIVO DEL SOLAIO C/O. 1.B.1.21.3.A NUOVO MASSETTO A SCALINAMENTO RAPIDO ADATTO A RICEVERE PAVIMENTI, CERAMICI E RESILIENTI, POSATI A COLLA C/O. 1.B.1.21.3.B PIU' IMPERMEABILIZZAZIONE CON MEMBRANA MINERALE TRASPARENTE AD ELEVATA ELASTICITA' C/O. 1.B.1.24.3.0
	RIMOZIONE PAVIMENTAZIONE E SOGLIE (PVC/GOMMA/CERAMICA) FINO AL MASSETTO C/O.1.B.1.21.3.A E C/O. 1.B.1.21.3.27 SCARIFICA E/O PALINATURA C/O. 1.B.1.21.3.28 CONSOLIDAMENTO MASSETTO ESISTENTE E LAVORAZIONE CON AUTOLIVELLANTI C/O. 1.B.1.23.1.0 (C/O A CONSIGLIARE - AUTOLIV.)
	NUOVO MASSETTO AD SCALINAMENTO RAPIDO ADATTO A RICEVERE PAVIMENTI CERAMICI E RESILIENTI, POSATI A COLLA C/O. 1.B.1.21.3.B IN CORPOREO CON LA DEMOLIZIONE DELLE PARETI ESISTENTI
	APPLICAZIONE DI PROMOTORE DI ADESIONE E SABBIA SILICEA (C/O. 1.B.1.23.20) PRIMA DELL'APPLICAZIONE DELL'AGGRUPPANTE.
	VERIFICARE LA PLANARITA' E I LIVELLI DELL'OPERAZIONE ESISTENTE E LADDOVE SI RISCONTRONO AVVALIMENTI, E/O INCONSISTENZE O MANCANZA DI MATERIALE, ESEGUIRE RIPRESA CON MASSETTO AD SCALINAMENTO RAPIDO C/O. 1.B.1.23.20 E/O AUTOLIVELLANTE MINERALE PER SPESORI FINO A 30mm C/O. 1.B.1.22.28
	DEMOLIZIONE PAVIMENTAZIONE A SCALINO OBBLIGATA FINO AL VIVO DEL SOLAIO C/O. 1.B.1.21.3.23 A DELIMITAZIONE CON ANGOLI METALLICI 1.20x40 DEL FORO DEL MASSETTO C/O. 1.B.1.23.24 E/O ESTERNO CON ANGOLI METALLICI 1.20x40 DEL FORO DEL MASSETTO C/O. 1.B.1.23.24 E/O ESTERNO CON ANGOLI METALLICI 1.20x40 DEL FORO DEL MASSETTO C/O. 1.B.1.23.24 (VEDI ARABO PARTICOLARI)
	BASAMENTO h. 10cm (vedi particolare abaco parietale) - GETTO IN MASSETTO ALLEGGERITO h. 6cm C/O. 1.B.1.23.4 - RISTRUTTURAZIONE SUPERFICIE SUPERFICIALE (estrazione h. 4 cm e superfici laterali) MASSETTO AD SCALINAM. RAPIDO C/O.1.B.1.23.6 - RIVESTIMENTO VERTICALE CON BATTIPESO E ORIZZONTALE CON PAVIMENTO.
	ENTRAMBI IN GOMMA, (vedi abaco parietale)
	DEMOLIZIONE PAVIMENTAZIONE A SCALINO OBBLIGATA FINO AL VIVO DEL SOLAIO C/O. 1.B.1.21.3.A DEMOLITAZIONE PERIMETRALE CON LAMIERA METALLICA C/O. 1.B.1.23.24 GETTO IN MASSETTO ALLEGGERITO C/O. 1.B.1.23.4 + MASSETTO SUPERFICIALE AD SCALINAMENTO RAPIDO C/O. 1.B.1.21.3.27

**NOTE:**

- PRIMA DELLA POSA DEI PAVIMENTI RESILIENTI, L'IMPRESA DOVRA' ESEGUIRE LA RASATURA FINE TIPO MAZE NIVOPAD (ONDE INCLUSA) NELLA RELATIVA VOCE DEI PAVIMENTI;
- PER TUTTE LE OPERAZIONI DI RISTRUTTURAZIONE, VERIFICARE LA PLANARITA' E I LIVELLI DELLE PAVIMENTAZIONI ESISTENTI E LADDOVE SI RISCONTRONO AVVALIMENTI, E/O INCONSISTENZE O MANCANZA DI MATERIALE, ESEGUIRE RIPRESA CON MASSETTO AD SCALINAMENTO RAPIDO CON CARATTERISTICHE COME C/O. 1.B.1.23.6 E/O AUTOLIVELLANTE MINERALE PER SPESORI FINO A 30mm C/O. 1.B.1.22.28 (VEDI ARABO PARTICOLARI);
- PER LE OPERAZIONI DI RISTRUTTURAZIONE, VERIFICARE LA PLANARITA' E I LIVELLI DELLE PAVIMENTAZIONI ESISTENTI, LADDOVE NECESSARIO A SEGUITO DEGLI INTERVENTI DI PROGETTO.

